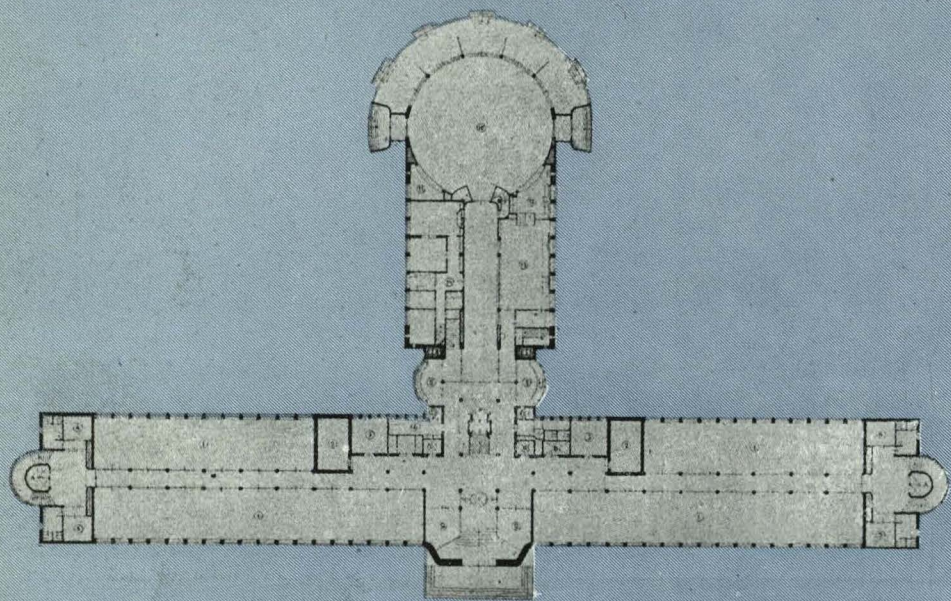
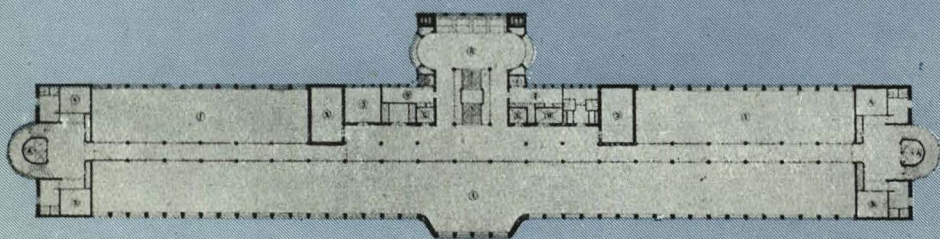


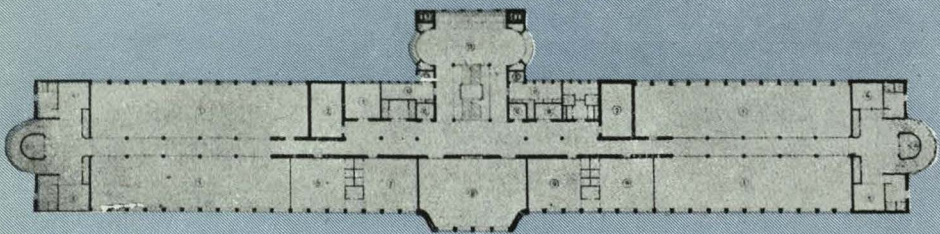
1



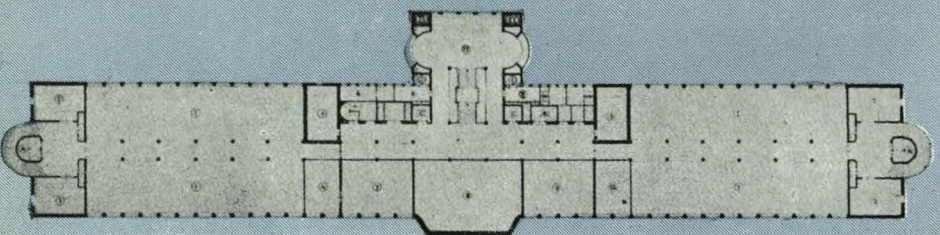
2



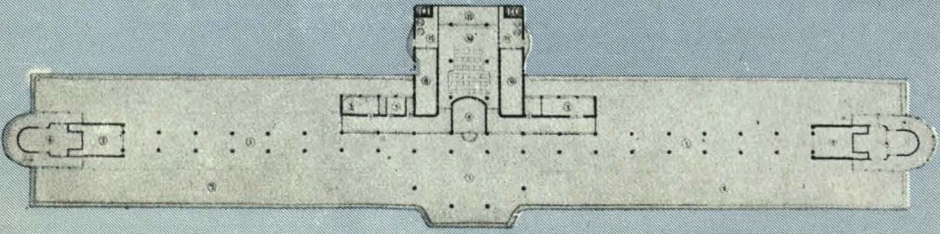
3



4



5



6

OFICINAS DE LA SHELL EN LA HAYA

- 1 **Planta de sótano.** En ella se alojan el garaje de bicicletas a ambos lados, los almacenes en el centro, y entre ambas dependencias, correos, imprenta y servicios diversos.
- 2 **Planta baja.** Ocupada en el ala horizontal por oficinas con sus servicios, y en el ala vertical, por el bar en la rotonda, y anejos, la cocina y análogos.
- 3 **Planta 1.ª, 3.ª y 4.ª** Destinadas a oficinas.
- 4 **Planta 2.ª** Oficinas a los lados, y en el centro, los locales de dirección.
- 5 **Planta 5.ª** A los dos lados, los archivos; en el centro, almacenes, central telefónica y servicios varios.
- 6 **Planta de terrazas** cubierta y al aire. Sala de proyección de cine.